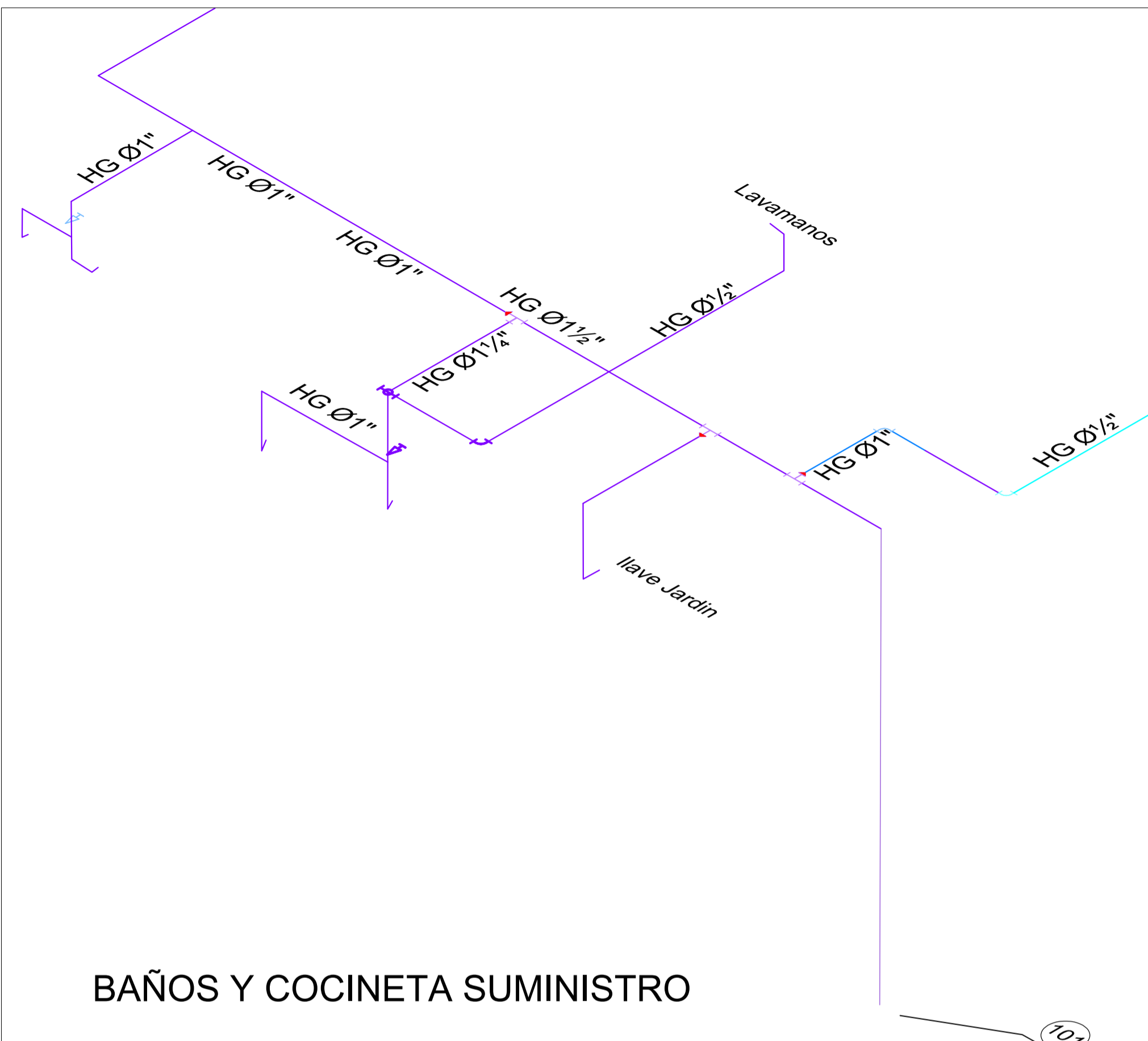


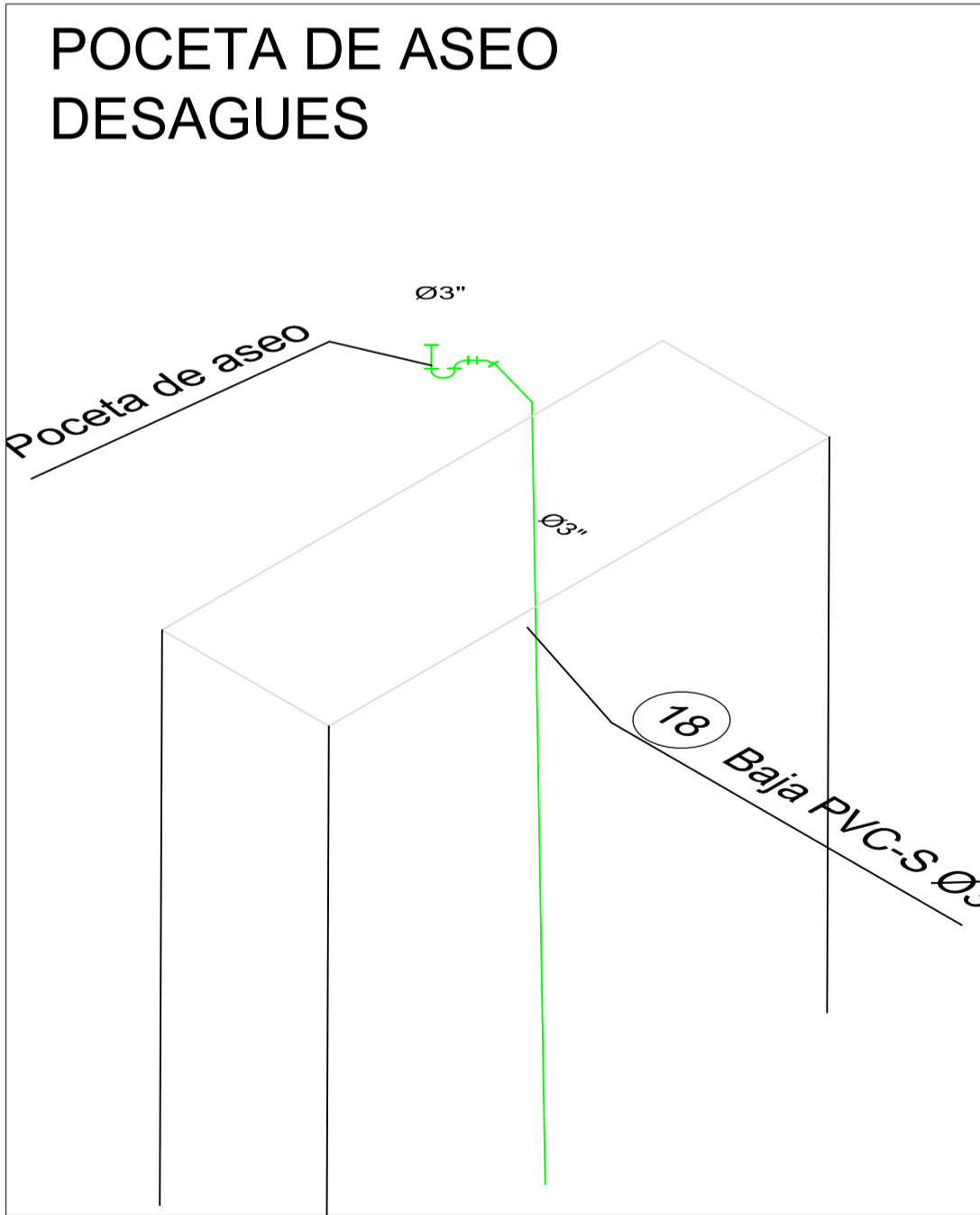
BAÑOS Y COCINETA DESAGUES



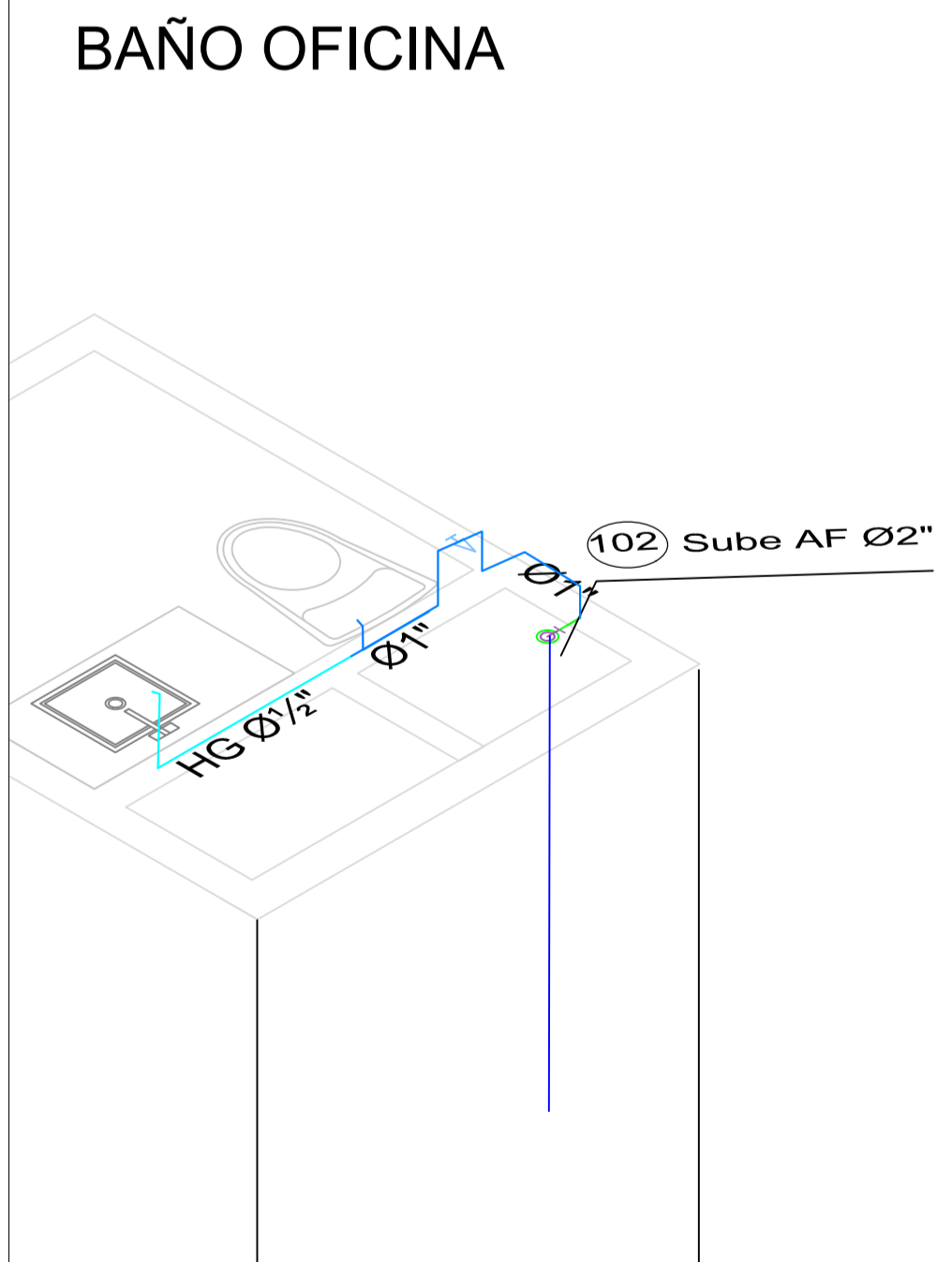
BAÑOS Y COCINETA SUMINISTRO



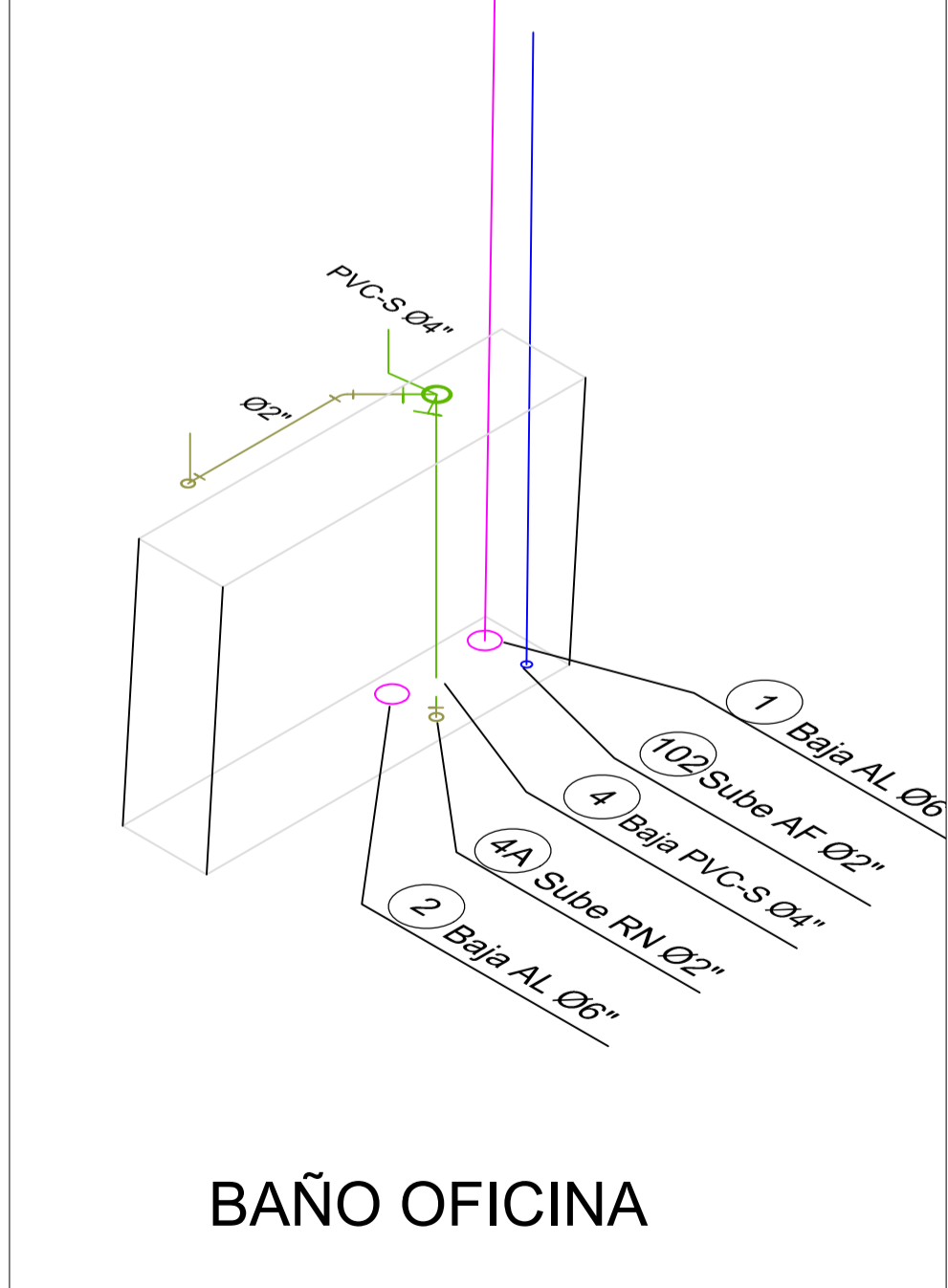
POCETA DE ASEO SUMINISTRO



POCETA DE ASEO DESAGUES



BAÑO OFICINA



BAÑO OFICINA

12	DE	1	SD - 102	PLANO No.
PLANCHA				
Proyecto				
PREVISORA S.A COMPANIA DE SEGUROS				
Construtora				
Celis & Asociados Ltda. CELYS & ASOCIADOS LTDA Tel 2453005-3165280089				
Grupo o empresa responsable del levantamiento				
Celis & Asociados Ltda. CELYS & ASOCIADOS LTDA Tel 2453005-3165280089				
Profesional responsable del diseño				
CINDY PAOLA AVILA Tel 300 312 70 12 Cra 17P 67A 72				
Converciones				
Se desarrollo planos correspondientes al levantamiento en sitio, las rutas son aproximadas y los diámetros de tubería son los posibles inspeccionados visualmente, por lo tanto, las rutas no visibles fueron diseñadas para obtener conexiones correspondientes a puntos de desagües, siendo estos planos de aproximación				
SUMINISTRO TUBERIA AGUA POTABLE TUBERIA AGUA POTABLE TUBERIA AGUA POTABLE PVC-P TUBERIA PVC PRESION A.F.I TUBERIA RED CONTRA INCENDIO AF TUBERIA AGUA FRIA POTABLE				
DESAGUES TUBERIA AGUAS RESIDUALES TUBERIA AGUAS RESIDUALES TUBERIA AGUAS RESIDUALES TUBERIA AGUAS RESIDUALES TUBERIA REVENTILACION Y/O VENTILACION B.A.R BAJANTE DE AGUAS RESIDUALES B.A.L BAJANTE DE AGUAS LLUVIAS VENT VENTILACION REV. REVENTILACION PVC-S TUBERIA PVC SANITARIA PVC-L TUBERIA PVC LIVIANA C.I. CAJA DE INSPECCION S4 SIFON DE CUATRO PULGADAS C4 CODO DE CUATRO PULGADAS S2 SIFON DE TRES PULGADAS C2 CODO DE DOS PULGADAS T.I. TAPON DE INSPECCION C.N. CAMBIO DE NIVEL Ø DIAMETRO C.N.I. CAJA NO INSPECCIONABLE				
CONTIENE				
LEVANTAMIENTO isométrico tercer piso Previsora				
ESCALA	1:100	FECHA DISEÑO	17/11/2021	
ARCHIVO	PLANTA PISO TIPO 3 AL 8.dwg	FECHA COPIA	17/11/2021	
DIBUJO	CINDY AVILA	REVISIÓN	1	
PLANO No.	SD - 102	PLANCHA	1	
DE				14